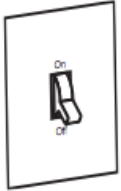







LISTE DE VÉRIFICATION POUR LA SALLE DE CLASSE P-12



Cochez les tâches sur la liste quand vous les effectuez. Ces gestes vous aideront à épargner de l'énergie dans la salle de classe ! #Zerogaspillage

	ÉTEIGNEZ LES LUMIÈRES <ul style="list-style-type: none"><input type="checkbox"/> Durant le lunch<input type="checkbox"/> Durant les pauses/récréations<input type="checkbox"/> Après l'école
	ÉTEIGNEZ LES ORDINATEURS, IMPRIMANTES, PROJECTEURS ET APPAREILS <ul style="list-style-type: none"><input type="checkbox"/> Quand ils ne sont pas utilisés
	FERMEZ LES PORTES <ul style="list-style-type: none"><input type="checkbox"/> Durant la classe<input type="checkbox"/> Quand la salle est libre
	FERMEZ LES FENÊTRES <ul style="list-style-type: none"><input type="checkbox"/> Lorsque le système de chauffage fonctionne
	IDÉES D'ÉNERGIE INTELLIGENTE <ul style="list-style-type: none"><input type="checkbox"/> Éteignez les lumières quand le soleil brille<input type="checkbox"/> Quand il y a plusieurs lumières dans la salle, n'utilisez que les lumières nécessaires<input type="checkbox"/> Ouvrez les rideaux ou stores durant les journées ensoleillées froides (hiver) et fermez-les durant les journées chaudes (été)<input type="checkbox"/> Maintenez les ventilateurs et chaufferettes dégagés
	RÉDUISEZ L'ÉNERGIE LE VENDREDI <ul style="list-style-type: none"><input type="checkbox"/> Éteignez les lumières<input type="checkbox"/> Fermez les portes et les fenêtres<input type="checkbox"/> Fermez les stores/rideaux<input type="checkbox"/> Éteignez les appareils électroniques<input type="checkbox"/> Éteignez les barres d'alimentation